



ШКОЛЬНОЕ МЕНЮ

НА 08.02.22

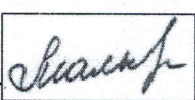


Наименование блюда	Выход (г)	Калорийность, Ккал	Белки, г	Жиры, г	Углеводы, г	Примерное количество хлебных
Завтрак 1-4 класс						
Масло сливочное порционно	10	66,0	0,1	7,3	0,1	0
Сыр порционно	25	91,0	5,7	7,5	0	0
Запеканка из творога с вареньем	150/35	354,0	23,6	17,5	48,6	4,1
Яблоко	1шт	88,4	0,8	0,8	18,1	1,5
Чай с сахаром, лимоном	200/7	44,0	0,3	0,1	10,3	0,9
Батон витаминный с микронутриентами	28	78,4	2,2	0,6	16,0	1,3
Стоимость рациона	96,00	721,8	32,7	33,8	93,1	7,8
Обед 1-4 класс						
Борщ со свежей капустой и картофелем, мясными фрикадельками, сметаной, зеленью	20/255	125,0	6,1	4,7	14,4	1,2
Филе куриное панированное	100	302,0	23,8	10,3	10,7	0,9
Рис отварной	150	216,0	3,7	6,3	28,5	2,4
Икра кабачковая	50	39,0	0,6	2,4	3,9	0,3
Сок фруктовый	200	90,0	0	0	22,4	1,9
Хлеб полезный с микронутриентами	30	63,0	2,1	0,3	12,9	1,1
Батон витаминный с микронутриентами	27	75,6	2,1	0,5	15,4	1,2
Стоимость рациона	96,00	910,6	38,4	24,5	108,2	9,0
Полдник						
Йогурт фруктовый питьевой	203	152,0	6,1	5,6	19,3	1,6
Булочка домашняя	60	216,0	4,3	6,8	28,4	2,4
Стоимость рациона	37,00	368,0	10,4	12,4	47,7	4,0


Инженер-техн
Столярова Е.А.



Калькулятор
Малышева Г.А.



Директор по
производству
Корнева



Информация о количестве хлебных единиц в блюде сформирована расчетным методом. Лабораторные исследования не проводились. Показатель может быть использован только для примерной оценки количества хлебных единиц в блюде.