


ШКОЛЬНОЕ МЕНЮ

НА 12.01.23

Согласовано
Директор школы М


Наименование блюда	Выход (г)	Калорийность, Ккал	Белки, г	Жиры, г	Углеводы, г	Примерное количество хлебных единиц*
Завтрак 1-4 класс						
Масло сливочное	15	99,0	0,1	10,9	0,2	0,02
Сыр порционнo	25	88,0	5,7	7,3	0	0
Каша молочная пшeнная с маслом	200/5	207,0	6,4	7,6	28,3	2,4
Какао с молоком	200	128,0	3,9	3,1	21,1	1,8
Г р у ш а	1шт	92,0	0,8	0,6	20,6	1,7
Батон витаминный с микронутриентами	42	117,6	3,4	0,8	25,1	2,0
Стоимость рациона	96,00	731,6	20,3	30,3	95,3	7,9
Обед 1-4 класс						
Щи из свежей капусты с картофелем, мясом, зеленью	10/250	78,0	4,0	3,9	6,9	0,6
Филе куриное панированное	100	296,0	24,0	16,7	12,4	1,0
Пюре картофельное	150	108,0	3,1	5,2	12,1	1,0
Икра кабачковая (доп.гарнир)	40	31,0	0,5	2,0	3,1	0,3
Компот из смеси сухофруктов	200	86,0	0,6	0	20,9	1,7
Хлеб полезный с микронутриентами	25	53,0	1,8	0,5	10,8	0,9
Батон витаминный с микронутриентами	32	89,6	2,6	0,6	18,2	1,5
Стоимость рациона	96,00	741,6	36,6	28,9	84,4	7,0
Полдник						
Напиток из облепихи	200	60,0	0,0	0	15,0	1,3
Пирожок печеный сдобный с мясом, луком	75	195,0	9,7	9,3	18,2	1,5
Стоимость рациона	37,00	255,0	9,7	9,3	33,2	2,8

Инженер-техн




Столярова Е.А.

Калькулятор



Малышева Г.А.

Директор по
производству
Корнева



* - Информация о количестве хлебных единиц в блюде сформирована расчетным методом. Лабораторные исследования не проводились. Показатель может быть использован только для примерной оценки количества хлебных единиц в блюде.