

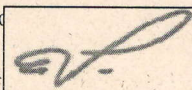
ШКОЛЬНОЕ МЕНЮ

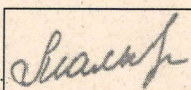
НА 03.10.23


Согласовано
Директор школы №



Наименование блюда	Выход (г)	Калорийность, Ккал	Белки, г	Жиры, г	Углеводы, г	примерное количество хлебных единиц*
Завтрак 1-4 класс						
Масло сливочное порционно 1/15	1шт	112,0	0,1	12,4	0,1	0
Сыр порционно	20	71,0	4,6	5,8	0	0
Запеканка из творога со сгущенным молоком	150/30	402,0	32,4	13,5	37,8	3,2
Кофейный напиток витаминизированный	200	110,0	2,3	1,4	22,0	1,8
Батон витаминный с микронутриентами	27	75,6	2,2	0,5	15,4	1,3
Стоимость рациона	85,20	770,6	41,6	33,6	75,3	6,3
Обед 1-4 класс						
Суп картофельный с горохом, мясом, зеленью	10/250	127,0	8,8	4,1	14,5	1,2
Тефтельки мясные с сыром в томатном соусе	100/50	260,0	15,2	17,0	11,5	0,9
Макаронные изделия отварные	150	178,0	5,4	4,9	27,9	2,3
Кукуруза консервированная (доп.гарнир)	35	114,0	3,6	1,7	21,0	1,8
Компот из кураги	200	86,0	1,0	0	13,2	1,1
Я б л о к о	1шт	53,0	0,5	0,5	11,8	0,9
Хлеб полезный с микронутриентами	25	53,0	1,8	0,3	10,8	0,9
Батон витаминный с микронутриентами	33	92,4	2,6	0,7	18,9	1,6
Стоимость рациона	102,24	963,4	38,9	29,2	129,6	10,7
Полдник 1-4 класс						
Кисломолочный напиток " С н е ж о к "	200	156,0	5,6	5,0	22,0	1,8
Маковый рулетик посыпной	85	258,0	7,4	9,3	36,3	3,0
Стоимость рациона	39,41	414,0	13,0	14,3	58,3	4,8

Инженер-техн
Столярова Е.А. 

Калькулятор
Малышева Г.А. 

Директор по
производству
Корнева 

* - Информация о количестве хлебных единиц в блюде сформирована расчетным методом. Лабораторные исследования не проводились. Показатель может быть использован только для примерной оценки количества хлебных единиц в блюде.